

ジュンレディースクリニック刈谷 予約システムのご案内

予約システムについて

- ① WEB（携帯電話やパソコン）から診察・教室の予約できます。
- ② 診察のご予約については**6日前**からご予約がお取り頂けます。
- ③ 診察の進み具合を確認できます。
- ④ 順番が近づくとメールを受け取ることができます。
(メールアドレスの登録が必要です)
- ⑤ 診察券をお持ちでない初めての方も予約できます。

予約できる受診科と時間について

- ★予約できる診察科
午前診・午後診・夕診・母親教室（前期後期）・パパママ教室・産後ヨガ&ベビーマッサージ
- ★予約受付時間：
午前診・午後診・夕診 **6日前の12:00～** / 各種教室・産後ヨガ **前日12:00まで**

予約システムをご利用いただくには

予約システムをご利用いただくには下記のURLにアクセスください。
右のQRコードからもアクセスすることができます。

URL: <http://www.jun-lc-hp.com>

携帯電話から:「刈谷」→「予約システムログイン」

PC (スマートフォン):「ホーム」→「オンライン予約」

QRコード



初めてご利用になる場合

予約システムをご利用いただくには下記の情報が必要となります。

診察券番号・氏名・生年月日・メールアドレス
電話番号（緊急時に連絡が取れる番号をご登録ください）

★ 診察券をお持ちでない方

- ① 予約システムログイン画面の「診察券をお持ちでない方はこちらへ」を選択し、「仮番号」の申込みメニューに進みます。
- ② 発行された「仮番号」で予約システムにログインして予約を取ります。
※ 「仮番号」は来院時に受付窓口で「診察券番号」に変更します。
受付で「仮番号」で予約しているとお伝え下さい。

～ご注意ください～

お呼びしてもいらっしやらない場合、順番が後に回ることがあります。
ご了承ください。

診察・教室予約方法

- ① 診察券番号と生年月日を半角入力し「送信」を押してログイン
- ② メニューから「1. 診察予約」を選択

③ 診察科・教室名を選択して「次へ」

④ 診察内容を選択して「次へ」

⑤ 予約日を選択して「次へ」。
または、「予約可能日の一覧から選択する」をクリック。

⑥ 予約可能日の一覧が表示されます。「○」が付いている日から選択して「次へ」。
次へ -> で時間を選択して「次へ」。

⑦ 「この内容で予約する」をクリックして予約を確定してください。

⑧ 予約受付が完了しました。メールアドレスが登録されている場合は、アドレスが表示されます。

★ 教室の開講日は別途配布している教室カレンダーをご覧ください。

予約の確認

現在の予約状況をご確認いただくことができます。

① 「2. 確認」を選択

② 受診科を選択して「次へ」

③ 現在の予約状況が確認できます。

予約の変更・取消

現在の予約を取消、変更することができます。

① 「4. 変更・取消」を選択

② 予約した受診科を選択して「次へ」


③ 変更の場合は「1」取消の場合は「2」を選択

もうすぐコールについて

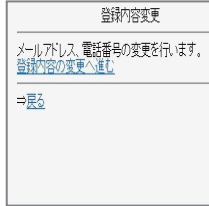
診察予約をされた方で、順番が近くなるとメールでお知らせします。
メールアドレスの登録をお願いします。

- ① 予約システムでの予約をされていなくても、窓口で受付済みの方は利用できます。
- ② 診察予約をする度に設定を行ってください。
- ③ メールが届かない場合は、アドレス登録間違いまたは迷惑メール対策で拒否されている可能性があります。kariya-yoyaku@jun-ic.comの受信を許可して下さい。

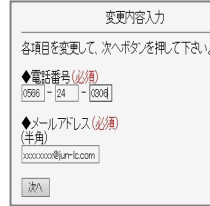
メールアドレスの登録・確認・修正方法



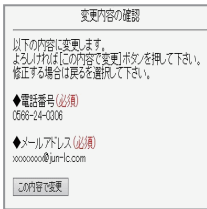
① 「4. メールアドレスの登録・変更など」を選択



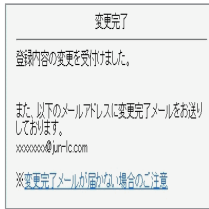
② 登録内容の変更へ進むを選択



③ 変更内容を入力して「次へ」

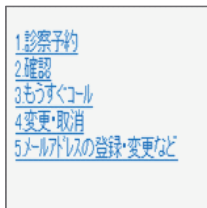


④ 「この内容で変更」をクリック

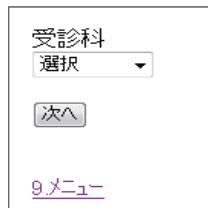


⑤ 変更が完了しました


もうすぐコールの設定



① 「3. もうすぐコール」を選択



② 受診科を選択して「次へ」



③ あなたの前の待ち人数が何人になったら呼んでほしいか、人数を入力
※5人以上で入力して下さい

- ★ 設定した待ち順になったらメールが届きます。
- ★ 呼び出しメールが届きましたら当院にお越し下さい。

電話ガイダンス利用案内

診察券をお持ちの方は、お電話からも予約システムをご利用いただけます。
予約、予約待ち順の確認、教室予約の変更、予約の取り消しについて利用できます。

《ご利用方法》

予約センター電話番号：0570-048-925

- ① ナビガイダンスが始まります。
- ② コンテンツ番号「0325」を押してください。
- ③ 診察券番号の入力：診察券番号#
- ④ 誕生日の入力：数字4ケタ#

《予約を取る場合》

- ⑤ メニューの入力：1#
 - ⑥ 診察科の入力：診察科コード#
 - ⑦ 診察内容の入力：受付種別コード#
 - ⑧ 診察希望日の入力：数字4ケタ#
 - ⑨ 診察時間帯の入力：数字4ケタ#
 - ⑩ 予約の確定：1#
- やりなおし：0#
- ※確定する場合は、必ず1#を押して下さい。

《予約の確認・変更・取り消し》

- ⑤ メニューの入力：2#
 - ⑥ 診察科の入力：診察科コード#
 - ⑦ 確認のみの場合は、このままお電話をお切りください。
教室予約の変更は「1#」
予約の取り消しは「2#」
- 【予約の変更】

- ① 変更希望日の入力：数字4ケタ#
- ② 変更時間帯の入力：数字4ケタ#
- ③ 変更した内容が案内されます。

予約を確定する「1#」

やりなおす「0#」

※確定する場合は、必ず1#を押して下さい。

【予約の取り消し】

- ① 取り消しを確定する：1#
- ② 取り消しせず操作をやり直す：2#

※確定する場合は、必ず1#を押して下さい。

★ 診察時間帯について ★

各時間帯で30分単位で入力してください。

- 午前診 9:00~11:30
例) 9:00~9:30, 10:00~10:30 など
- 午後診 13:30~15:30
例) 13:30~14:00, 14:00~14:30 など
- 夕診 16:30~18:30
例) 16:30~17:00, 17:00~17:30 など

- ※ 診察科コード
午前診：1 午後診：2 夕診：3
前期母親教室：21
後期母親教室：25
パパママ教室：23
産後ヨガ&ベビマ：26
- ※ 診察内容コード
妊婦健診：1 婦人科：2
妊婦一般外来：3
プライダルク（女性専用）：10
プライダルク（カップル）：11
レディースck：12
感染症パックA：13
感染症パックB：14
子宮がん検診：15
検査結果：16
美容（注射・点滴）：17
麻疹・風疹抗体検査：18